

TESSERA PREPAGATA A SCALARE: ISTRUZIONI PER L'USO

*Carta valida unicamente nei parcheggi autorizzati del
Comune di Venezia*



FUNZIONAMENTO STANDARD

1) Accensione

Premere il tasto **C** appariranno delle cifre sul display.

2) Predisposizione della tariffa

Premere il tasto **▲** o **▼** fino a quando, sulla destra del display, appare la tariffa oraria prevista dalla zona di sosta. Sulla sinistra, apparirà quindi il tempo (espresso in ore sopra e minuti sotto) di sosta in relazione alla tariffa impostata. Verificare che tale credito sia sufficiente per la durata prevista della sosta.

3) Messa in funzione

Premere il tasto **C** per circa 2 secondi e quindi rilasciarlo, il display inizierà a lampeggiare, mostrando alternativamente la tariffa impostata ed il tempo trascorso (inizialmente pari a zero). Dopo 1 minuto inizierà l'addebito del parcheggio.

4) Posizionamento

Esporre la scheda **ATK** in modo ben visibile dall'esterno, sul cruscotto dell'auto o preferibilmente appendendo il gancio posteriore della scheda allo specchietto retrovisore interno.

5) Arresto

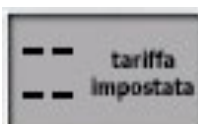
A fine parcheggio, premere il tasto **C** per interrompere il funzionamento della scheda. Si arresta il lampeggiamento dell'indicatore e quindi l'addebito. Il display si spegnerà completamente, in modo automatico, dopo circa 30 secondi.


N.B.: *Se non si procede all'arresto manuale della scheda, è previsto un arresto automatico dopo 16 ore di funzionamento.*

ARRESTO AUTOMATICO PROGRAMMATO

E' prevista la possibilità di programmare un arresto automatico della scheda, per specifiche esigenze dell'utente, procedendo nel seguente modo subito dopo aver predisposto la tariffa:

a) Premere il tasto **C** per circa 6 secondi, ovvero fino a quando l'indicatore mostra:



b) Premendo il tasto  si può selezionare il tempo di sosta desiderato, espresso in ore e mezze ore, trascorso il quale la scheda arresta automaticamente l'addebito. È possibile programmare un tempo da un minimo di 1/2 ora fino ad un massimo di 16 ore.


c) Premere il tasto  per confermare la durata selezionata.

d) Procedere alla eventuale programmazione della Attivazione Automatica, se desiderata e non già effettuata, e quindi alla messa in funzione (punto 2 del Funzionamento Standard sopradescritto).


N.B.: *La programmazione impostata si perde in caso di spegnimento della scheda (1 minuto senza alcuna attivazione)*

ATTIVAZIONE AUTOMATICA PROGRAMMATA

È prevista la possibilità di programmare l'attivazione automatica della scheda dopo un tempo predeterminato, operando nel modo seguente subito dopo aver predisposto la tariffa (ed eventualmente anche l'Arresto Automatico Programmato):

I) Premere il tasto  per circa 6 secondi, ovvero fino a quando l'indicatore mostra:




II) Premendo il tasto  si può selezionare il tempo, espresso in ore e mezze ore, trascorso il quale la scheda si mette in funzione automaticamente. Tale tempo è rappresentato sulla parte sinistra del display da cifre lampeggianti.


È possibile programmare un intervallo di autoaccensione da un minimo di 1/2 ora fino a ad un massimo di 16 ore.

III) Premere il tasto  per confermare il dato selezionato.

IV) Procedere alla eventuale programmazione dell'Arresto Automatico, se desiderato e non già effettuato, e quindi alla messa in funzione (punto 2 del Funzionamento Standard sopradescritto).

N.B.: *La programmazione impostata si perde in caso di spegnimento della scheda (1 minuto senza alcuna attivazione).*

BONUS: La scheda elettronica  è stata progettata in modo tale che, nel caso in cui il credito orario sia inferiore a 30 minuti, sia possibile utilizzare comunque la scheda per 30 minuti. Tale tolleranza, evidentemente utilizzabile una sola volta, consente una completa utilizzazione del valore della scheda.

ESAURIMENTO: quando il credito orario è esaurito, l'indicatore lampeggia mostrando tutti zeri. Occorre acquistare un'altra scheda . Inoltre, quando la carta è completamente esaurita, si prega di non disperderla nell'ambiente

Avvertenza: CONTIENE BATTERIA AL LITIO. Si prega di restituire la tessera al punto vendita o depositare negli appositi contenitori di batterie per permettere il corretto smaltimento.